

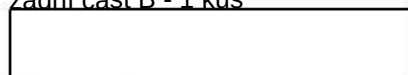
DÍLY




čelo A - 1 kus




zadní část B - 1 kus




bok C - 1 kus



bok D - 1 kus



opěrná lišta roštu přistýlky - 2 kusy



rošt do přistýlky - 1 kus



šroub x 8 ks



kolečko x 4 ks



vrut x 8 ks



imbusový klíč 1 kus




kryt na lamely rámu postele x 15 ks



vrut 4x40 mm 12 ks


2

Boky C a D
přišroubujeme k čelu A
pomocí imbusového klíče
a šroubů.




1

Pomocí šroubů 4x40 připevníte lištu
podpírající rošt přistýlky k čelům A a
B.




3

Poté přišroubujte zadní
část přistýlky B pomocí
imbusového klíče a
šroubů.



4

Pomocí vrutů přišroubujeme
kolečka ke dnu přistýlky.



Na rošt nasadíme plastové krytky a
poté jej přišroubujeme k nosným
lištám.

5

